

	Erfolgsrechnung					2005	Bem.
	2003	2004			2005		
	Rechnung	Budget	Rechnung	Abweichung	Anteil	Budget	
AUSGABEN	92'819.60	92'200	74'474.90	17'725.10+	100%	75'900	
30 Anlässe	63'670.85	60'000	47'026.30	12'973.70+	63%	47'000	
3010 Gagen	42'400.00	40'000	32'570.00	7'430.00+	44%	32'000	1
3011 Unterkunft	4'139.00	4'000	2'764.40	1'235.60+	4%	4'000	2
3012 Verpflegung	7'311.25	7'000	4'598.90	2'401.10+	6%	4'000	3
3015 Personal/Geräte	5'529.20	5'000	4'935.00	65.00+	7%	4'500	
3020 SUISA	4'291.40	4'000	2'158.00	1'842.00+	3%	2'500	4
31 Restauration	10'635.75	8'000	6'165.20	1'834.80+	8%	7'500	
3110 Wareneinkauf	10'635.75	8'000	6'165.20	1'834.80+	8%	7'500	5
35 Werbung	11'895.45	13'000	10'985.25	2'014.75+	15%	10'000	
3510 Inserate und Plakate	3'362.75	4'000	1'467.50	2'532.50+	2%	1'500	6
3530 Programmdruck	4'050.20	4'000	4'911.55	911.55-	7%	4'000	7
3540 Programmversand	2'240.20	2'000	1'574.85	425.15+	2%	1'800	
3560 Übrige Werbung	1'491.35	2'000	2'003.70	3.70-	3%	2'000	
3570 Internet-Auftritt	750.95	1'000	1'027.65	27.65-	1%	700	8
38 Räumlichkeiten	2'837.05	4'500	4'140.70	359.30+	6%	4'500	
3810 Miete Container	2'837.05	4'500	4'140.70	359.30+	6%	4'500	
43 Unterhalt/Abschreibg	1'080.35	3'000	3'707.00	707.00-	5%	3'000	
4320 Reparaturen	0	1'000	0	1'000.00+	0%	1'000	9
4380 Abschreibungen	1'080.35	2'000	3'707.00	1'707.00-	5%	2'000	10
45 Laufende Ausgaben	2'700.15	3'700	2'450.45	1'249.55+	3%	3'900	
4520 Gebühren/Abgaben	33.30	100	35.95	64.05+	0%	100	
4530 Telefon	760.80	700	686.90	13.10+	1%	900	
4550 Büromaterial	482.05	1'000	343.30	656.70+	0%	1'200	11
4560 Porti und Spesen	500.15	600	599.90	0.10+	1%	600	
4580 Versicherungen	693.30	800	487.10	312.90+	1%	600	12
4590 Sonstige Auslagen	230.55	500	297.30	202.70+	0%	500	
EINNAHMEN	100'277.10	92'800	78'873.15	13'926.85-	100%	76'200	
60 Anlässe	27'067.00	24'000	22'755.00	1'245.00-	29%	22'000	
6010 Eintritte	27'067.00	24'000	22'755.00	1'245.00-	29%	22'000	13
61 Restauration	15'886.15	13'000	10'340.40	2'659.60-	13%	11'000	
6110 Konsumationen	15'886.15	13'000	10'340.40	2'659.60-	13%	11'000	14
65 Supporter	18'427.60	15'700	13'187.05	2'512.95-	17%	10'300	
6530 Artikelverk/Spenden	520.00	200	60.00	140.00-	0%	200	
6540 Sponsorenbeiträge	11'700.00	10'000	5'000.00	5'000.00-	6%	5'000	15
6580 Defizitbeiträge	5'000.00	5'000	8'000.00	3'000.00+	10%	5'000	16
6590 Allgem. Sponsoring	1'207.60	500	127.05	372.95-	0%	100	
71 Mitglieder	38'180.00	39'000	31'618.00	7'382.00-	40%	32'000	
7110 Jahresbeiträge	38'180.00	34'000	29'507.00	4'493.00-	37%	29'000	17
7120 Mäzene		5'000	2'111.00	2'889.00-	3%	3'000	18
75 Uebrige Einnahmen	716.35	1'100	972.70	127.30-	1%	900	
7510 Zinsen	46.35	100	48.20	51.80-	0%	100	
7550 Gerätevermietung	670.00	1'000	924.50	75.50-	1%	800	
7590 Sonstige Einkünfte	0	0	0	0	0%	0	
ERGEBNIS	7'457.50	600	4'398.25	3'798.25+		300	

Der Kassier:

	2003		Bilanz 2004		Anteil	Bem.
	Saldo		Veränderung	Saldo		
AKTIVEN	30'088.30		2'248.25	32'336.55	100%	
Bargeld und Bankguthaben	16'930.30		3'661.65	20'591.95	64%	
1000 Abendkasse	0		0	0	0%	19
1010 Post Girokonto	2'660.25		1'474.35-	1'185.90	4%	20
1020 BSU Kontokorrent	7'967.05		2'100.85	10'067.90	31%	20
1021 BSU Kontokorrent Bau	0				0%	21
1023 BSU Sparheft	6'303.00		3'035.15	9'338.15	29%	22
Sonstiges Vermögen	13'158.00		1'413.40-	11'744.60	36%	
1050 Debitoren	200.00		200.00-	0	0%	
1060 Verrechnungssteuer	7.00		2.40-	4.60	0%	
1075 Vorräte	0		0	0		
1110 Einr/Mobilien (E/M)	400.00		131.00	531.00	2%	24
1111 Instrumente (I)	1'000.00		100.00-	900.00	3%	24
1112 Geräte (G/K)	10'851.00		1'050.00-	9'801.00	30%	24
1113 Übrige Gegenst (U)	700.00		192.00-	508.00	2%	24
Passiven	30'088.30		2'248.25	32'336.55	100%	
Verbindlichkeiten	4'278.80		2'809.00-	1'469.80	5%	
2010 Kreditoren	1'835.80		841.00-	994.80	3%	
2011 TMC Getränke	1'278.00		1'278.00-	0	0%	
2012 TMC-Konto	500.00		700.00-	200.00-	-1%	
2060 Austehende Gutscheine	665.00		10.00	675.00	2%	
Trans. Passiven	1'070.00		659.00	1'729.00	5%	
2090 Trans. Passiven	1'070.00		659.00	1'729.00	5%	25
Eigenkapital	24'739.50		4'398.25	29'137.75	90%	
2129 Eigenkapital	17'282.00		7'457.50	24'739.50	77%	
2139 Jahresergebnis	7'457.50		3'059.25-	4'398.25	14%	26

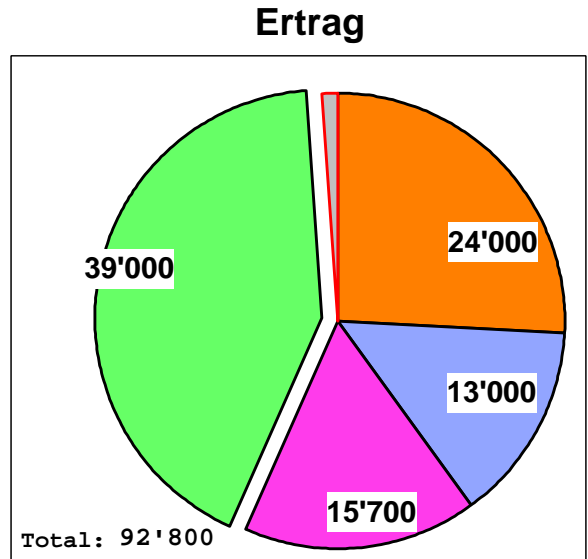
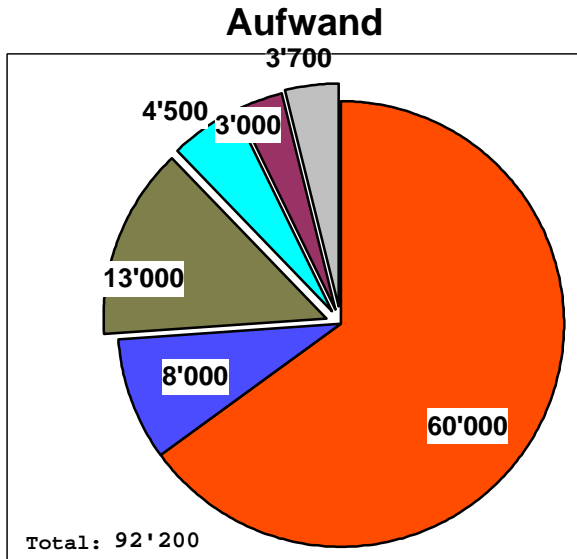
Der Kassier:

Ergänzende Informationen zu Erfolgsrechnung und Bilanz

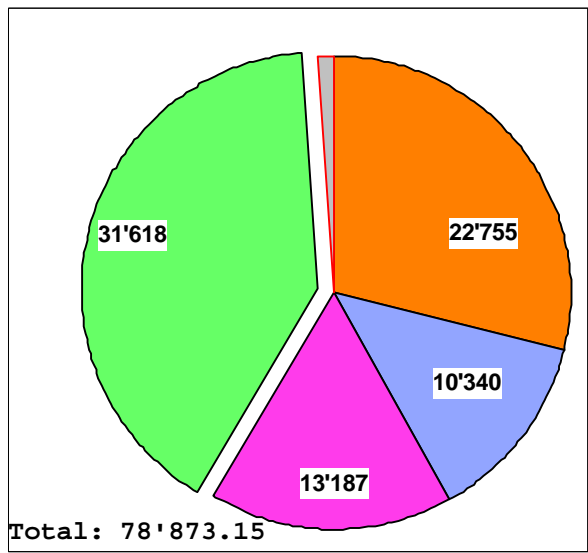
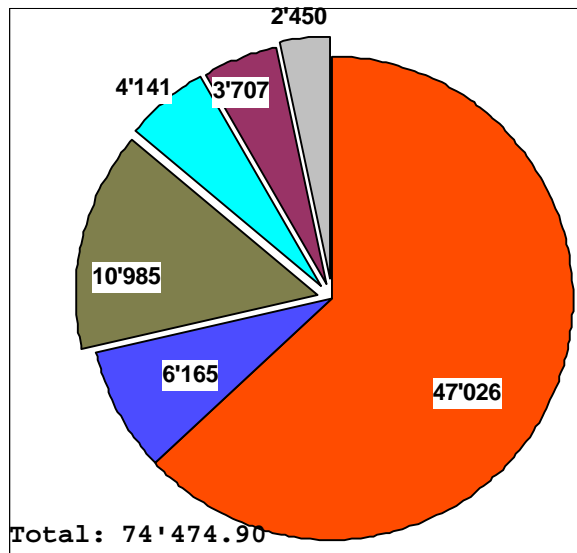
Bem	Kto	Rechnung 2004 und Begründung Budgetabweichungen	Budget 2005
		Ausgaben	
1	3010	16 Konzerte (durchschn. Fr. 2'035) mit 70 Musikern (durchschn. Fr. 465).	Wiederum 15 Konzerte geplant, abhängig vom Besuch allenfalls 1 weiteres Konzerte im 4. Quartal
2	3011	Mehr Musiker aus der Region	Mehr Musiker ausserhalb der Region
3	3012	Bands mit weniger Musikern; höchstens 1 Konzertbegleiter	
4	3020	zu hoch budgetiert, abhängig von Eintritten niedriger	
5	3110	Weniger Besucher als erwartet. Unsere Marge ist auf 40 % des Verkaufs (Konto 6110) gefallen.	Neues Bar-Angebot
6	3510	Nur noch vereinzelte Inserate in ZO/AvU und 7 in Kultur in Zürcher Oberland	
7	3530	Mehrkosten für neues Programm weil beidseitig zweifarbig	Neu nur noch eine Seite zweifarbig
8	3570	Neue Website durch Jürgen Petzold erfolgreich aufgeschaltet	
9	4320	Keine Reparaturen angefallen	
10	4380	Grössere Abschreibung nach förmlicher Übernahme verschiedener Geräte von Mike Müller (Kombi-Fax/-Drucker/-Kopierer, DAT-Gerät mit Aktivlautsprechern)	
11	4550	Bestellung Fenster-Couverts usw. nochmals zurückgestellt	Nachbestellung Fenster-Couverts
12	4580	Versicherungsverträge mit ZÜRICH bereinigt	
		Einnahmen	
13	6010	16 Konzerte (durchschn. Fr. 1'422.00) mit 1045 Besuchern (minimal 23, durchschnittlich 65, maximal 141)	15 Konzerte mit durchschnittlich 60 Besuchern
14	6110	Durchschnitt je Besucher von Fr. 11.29 auf Fr. 9.90 zurückgegangen	
15	6540	Die BSU sponsorte nicht mehr 2 sondern (wie früher) 1 Konzert	BSU-Beitrag in bisherigem Umfang von Fr. 5'000 zugesagt
16	6550	Neben dem Betriebsbeitrag der Stadt Uster wurden an unsere Konzertdefizite Fr. 3'000 ausgerichtet. Herzlichen Dank!	Keine Zusicherung für erneuten Defizitbeitrag
17	7110	Nach Jubiläumsjahr mehr Aus- als Eintritte: 241 (280) Einzel-, 249 (254) Partner-, 29 (28) Ehren- und Freimitglieder, 18 (19) Gönner, 7 (8) Jahresabos und 0 (1) Firmenmitglied. Vielen Dank an Alle, die dem Jazzclub treu geblieben sind!	Ziel Austritte mit gleich vielen Neueintritten kompensieren.
18	7120	Das Ziel, 5 Mäzene zu gewinnen, konnte nicht erreicht werden (Im Budget für 2004 noch unter 6520)	
		Aktiven	
19	1000	Zwischen Veranstaltungen kein Bargeld im Musik-Container	
20	1010 1020	Leicht erhöhte liquide Mittel auf Post- und Bankkonto	
21	1021	Sonderkonto für Umbau wurde 2003 saldiert	
22	1023	Rücklage für ungeplante Ausgaben	
23	1075	Der Jazzclub hat selber keine Vorräte.	
24	111x	Abschreibungen etwas höher als Zugänge	
		Passiven	
25	2090	Noch nicht in Rechnung gestellte SUISA-Abgaben für die Konzerte ab April 2004 (Rechnung ausstehend, obwohl Abrechnungen im November eingereicht)	
26	2139	Ergebnis der Erfolgsrechnung; wird nach GV dem Eigenkapital zugeschlagen	

Der Kassier:

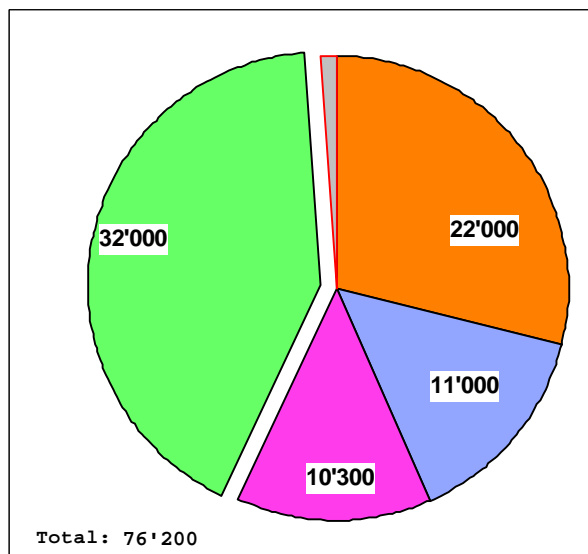
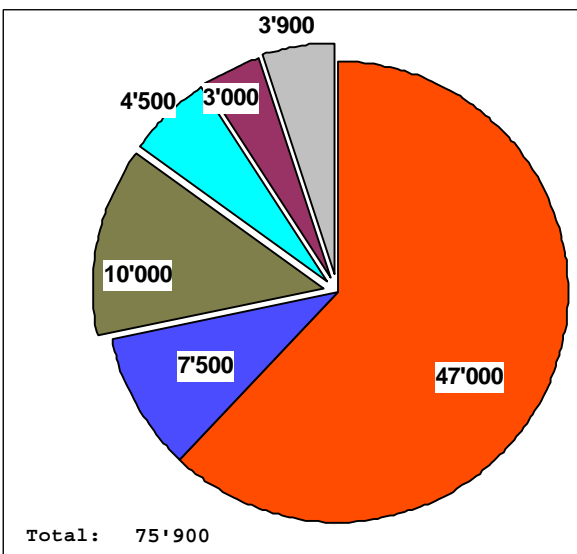
Budget 2004



Rechnung 2004



Budget 2005



- | | |
|---|--|
| ■ 30 Anlässe | ■ 31 Restauration |
| ■ 35 Werbung | ■ 38 Räumlichkeiten |
| ■ 43 Unterhalt/Abschreibg | ■ 45 Laufende Ausgaben |

- | | |
|---|---|
| ■ 60 Anlässe | ■ 61 Restauration |
| ■ 65 Supporter | ■ 71 Mitglieder |
| ■ 75 Uebrige Einnahmen | |

