

	Erfolgsrechnung 2006					2007	Bem.
	2005	Budget	Rechnung	Abweichung	Anteil		
<b>AUSGABEN</b>	<b>71'046.60</b>	<b>105'200</b>	<b>97'891.60</b>	<b>7'308.40+</b>	100%	<b>81'500</b>	
30 Anlässe	<b>47'517.50</b>	<b>74'000</b>	<b>67'041.55</b>	<b>6'958.45+</b>	<b>68%</b>	<b>52'700</b>	
3010 Gagen	31'609.00	49'000	45'100.00	3'900.00+	46%	36'000	1
3011 Unterkunft	3'760.00	5'000	5'288.00	288.00-	5%	4'300	
3012 Verpflegung	4'522.90	7'000	4'952.40	2'047.60+	5%	3'600	2
3015 Personal/Geräte	5'400.00	8'500	7'960.00	540.00+	8%	6'000	
3020 SUIZA	2'225.60	4'500	3'741.15	758.85+	4%	2'800	3
31 Restauration	<b>6'604.50</b>	<b>10'000</b>	<b>10'768.90</b>	<b>768.90-</b>	<b>11%</b>	<b>8'500</b>	
3110 Wareneinkauf	6'604.50	10'000	10'768.90	768.90-	11%	8'500	4
35 Werbung	<b>7'224.20</b>	<b>10'000</b>	<b>8'256.35</b>	<b>1'743.65+</b>	<b>8%</b>	<b>8'500</b>	
3510 Inserate und Plakate	953.30	3'200	634.45	2'565.55+	1%	1'000	5
3530 Programmdruck	3'373.50	3'500	4'132.05	632.05-	4%	3'500	6
3540 Programmversand	1'746.30	1'800	2'186.80	386.80-	2%	2'400	7
3560 Übrige Werbung	726.00	1'000	762.00	238.00+	1%	800	
3570 Internet-Auftritt	425.10	500	541.05	41.05-	1%	800	
38 Räumlichkeiten	<b>3'199.70</b>	<b>4'000</b>	<b>5'336.20</b>	<b>1'336.20-</b>	<b>5%</b>	<b>5'000</b>	
3810 Miete Container	3'199.70	4'000	5'336.20	1'336.20-	5%	5'000	8
43 Unterhalt/Abschr.	<b>3'381.80</b>	<b>2'500</b>	<b>2'258.00</b>	<b>242.00+</b>	<b>2%</b>	<b>2'200</b>	
4320 Reparaturen	100.00	500	0	500.00+	0%	400	9
4380 Abschreibungen	3'281.80	2'000	2'258.00	258.00-	2%	1'800	10
45 Uebr. Ausgaben	<b>3'118.90</b>	<b>4'700</b>	<b>4'230.60</b>	<b>469.40+</b>	<b>4%</b>	<b>4'600</b>	
4520 Gebühren/Abgaben	70.95	100	171.40	71.40-	0%	200	
4530 Telefon	1'163.00	1'200	1'333.95	133.95-	1%	1'400	11
4550 Büromaterial	349.25	1'700	1'551.15	148.85+	2%	1'500	12
4560 Porti und Spesen	503.30	500	324.20	175.80+	0%	400	
4580 Versicherungen	590.20	600	590.20	9.80+	1%	600	
4590 Sonstige Auslagen	442.20	600	259.70	340.30+	0%	500	
<b>EINNAHMEN</b>	<b>75'040.65</b>	<b>100'200</b>	<b>91'756.10</b>	<b>8'443.90-</b>	100%	<b>79'000</b>	
60 Anlässe	<b>22'055.00</b>	<b>42'000</b>	<b>34'222.40</b>	<b>7'777.60-</b>	<b>37%</b>	<b>28'000</b>	
6010 Eintritte	22'055.00	42'000	34'222.40	7'777.60-	37%	28'000	13
61 Restauration	<b>11'346.75</b>	<b>16'000</b>	<b>19'475.90</b>	<b>3'475.90+</b>	<b>21%</b>	<b>14'000</b>	
6110 Konsumationen	11'346.75	16'000	19'475.90	3'475.90+	21%	14'000	14
65 Supporter	<b>10'520.00</b>	<b>10'700</b>	<b>11'040.00</b>	<b>340.00+</b>	<b>12%</b>	<b>10'500</b>	
6530 Artikelverk/Spenden	20.00	100	40.00	60.00-	0%	100	
6540 Sponsorenbeiträge	5'800.00	6'000	6'000.00	0	7%	5'800	15
6580 Defizitbeiträge	4'500.00	4'500	4'500.00	0	5%	4'500	
6590 Allgem. Sponsoring	200.00	100	500.00	400.00+	1%	100	16
71 Mitglieder	<b>29'841.00</b>	<b>30'500</b>	<b>25'210.00</b>	<b>5'290.00-</b>	<b>27%</b>	<b>25'000</b>	
7110 Jahresbeiträge	27'730.00	27'500	24'210.00	3'290.00-	26%	24'000	17
7120 Mäzene	2'111.00	3'000	1'000.00	2'000.00-	1%	1'000	18
75 Uebr. Einnahmen	<b>1'277.90</b>	<b>1'000</b>	<b>1'807.80</b>	<b>807.80+</b>	<b>2%</b>	<b>1'500</b>	
7510 Zinsen	63.90	100	55.80	44.20-	0%	100	
7550 Gerätevermietung	764.00	800	1'752.00	952.00+	2%	1'300	19
7590 Sonstige Einkünfte	450.00	100	0	100.00-	0%	100	
<b>ERGEBNIS</b>	<b>3'994.05</b>	<b>5'000-</b>	<b>6'135.50-</b>	<b>1'135.50-</b>		<b>2'500-</b>	

Der Kassier: Paul Jäger

	<b>Bilanz</b>				Bem.
	<b>2005</b>	<b>2006</b>	<b>2006</b>	<b>2006</b>	
	Saldo	Veränderung	Saldo	Anteil	
<b>AKTIVEN</b>	<b>35'802.15</b>	<b>6'954.35-</b>	<b>28'847.80</b>	<b>100%</b>	
<b>Bargeld und Bankguthaben</b>	<b>26'534.20</b>	<b>13'835.95-</b>	<b>12'698.25</b>	<b>44%</b>	
1000 Abendkasse	0	0	0	0%	20
1010 Post Girokonto	1'786.60	760.85-	1'025.75	4%	
1020 BSU Kontokorrent	9'376.65	5'120.35-	4'256.30	15%	
1021 BSU Kontokorrent Bau					21
1023 BSU Sparheft	15'370.95	7'954.75-	7'416.20	26%	22
<b>Sonstiges Vermögen</b>	<b>9'267.95</b>	<b>6'881.60</b>	<b>16'149.55</b>	<b>56%</b>	
1050 Debitoren	817.65	1'682.35	2'500.00	9%	23
1051 SwissJazzOrama		6'762.85	6'762.85	23%	24
1060 Verrechnungssteuer	9.30	5.60-	3.70	0%	
1075 Vorräte		700.00	700.00	2%	25
1110 Einr/Mobilien (E/M)	281.00	110.00-	171.00	1%	26
1111 Instrumente (I)	700.00	100.00-	600.00	2%	26
1112 Geräte (G/K)	7'152.00	1'998.00-	5'154.00	18%	26
1113 Übrige Gegenst (U)	308.00	50.00-	258.00	1%	26
<b>PASSIVEN</b>	<b>35'802.15</b>	<b>6'954.35-</b>	<b>28'847.80</b>	<b>100%</b>	
<b>Verbindlichkeiten</b>	<b>1'670.35</b>	<b>1'091.85-</b>	<b>578.50</b>	<b>2%</b>	
2010 Kreditoren	1'495.35	1'049.85-	445.50	2%	
2011 TMC Getränke	0	0	0	0%	
2012 TMC-Konto	500.00-	1'012.00-	1'512.00-	-5%	
2054 MSUG		900.00	900.00	3%	27
2060 Austehende Gutscheine	675.00	70.00	745.00	3%	
<b>Trans. Passiven</b>	<b>1'000.00</b>	<b>273.00</b>	<b>1'273.00</b>	<b>4%</b>	
2090 Trans. Passiven	1'000.00	273.00	1'273.00	4%	28
<b>Eigenkapital</b>	<b>33'131.80</b>	<b>6'135.50-</b>	<b>26'996.30</b>	<b>94%</b>	
2129 Eigenkapital	29'137.75	3'994.05	33'131.80	115%	29
2139 Jahresergebnis	3'994.05	10'129.55-	6'135.50-	-21%	30

Der Kassier: Paul Jäger

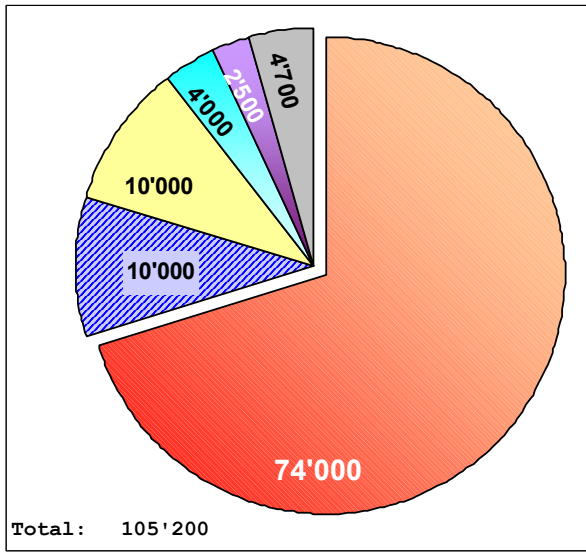
Ergänzende Informationen zu Erfolgsrechnung und Bilanz

Bem	Kto	Rechnung 2006 und Begründung Budgetabweichungen	Budget 2007
<b>Ausgaben</b>			
1	3010	2 Konzerte weniger als geplant: 23 [Vorjahr 17] Konzerte (durchschn. Fr. 1'960.00 [+5.4 %]) mit 112 [78] Musikern (durchschn. Fr. 403 [-0.5 %]). SwissJazzOrama Kostenbeteiligung Charly Antolini von Fr. 1'000.	Anstelle von 23 noch 18 Konzerte geplant
2	3012	2 Konzerte weniger als geplant und Abendessen mit Musikern im Container anstatt im Rest. Brunnenrotor	Anstelle von 23 noch 18 Konzerte geplant
3	3020	Weniger SUISA-Abgaben auf Grund weniger Eintritte	Ca. 10 % der Eintritte
4	3110	Unsere Marge beträgt 44.7 % [41.8 %] des Verkaufs (Konto 6110).	Anstelle von 23 noch 18 Konzerte geplant
5	3510	Nur 20 % des budgetierten Betrags, weil keine ursprünglich geplanten regelmässigen Inserate	Nur einzelne Inserate vorgesehen; gute Werbung im redaktionellen Teil des Tages-Anzeigers
6	3530	Mehrkosten durch übergrosses Herbstprogramm verursacht	Programme nur in regulärer Grösse
7	3540	Zusätzlich Kultur-Versand der Stadt Uster durch BüroJob	
8	3810	Anteil Kosten Trägerschaft Musik-Container 33 % höher als erwartet, nicht zuletzt in Folge des Ausstiegs des CBCs	
9	4320	Keine Reparaturen angefallen	
10	4380	Um dem Alter der Geräte gerecht zu werden, Bilanzwert wiederum in leicht mehr als geplanten Umfang abgeschrieben, da keine Reparaturen zu verzeichnen; Saallautsprecher und Verstärker jetzt ganz abgeschrieben	PA ist in absehbarer Zeit zu ersetzen
11	4530	Nutzung der JCU-Benutzung durch TMC-Sekretär, Fr. 600 [500] in Rechnung gestellt (Konto 7550)	
12	4550	Vorrat an Briefen mit Club-Ausweis mit Fr. 700.00 aktiviert (Konto 1075)	Nachbestellung Fenster-Couverts
<b>Einnahmen</b>			
13	6010	23 [17] Konzerte (durchschn. Fr. 1'487 [+14.6 %] mit 1646 [1102] Besuchern (min. 11 [21], durchschnittl. 71 [64], max. 171 [131])	18 Konzerte mit durchschnittlich 70 Besuchern
14	6110	Durchschnitt je Besucher Fr. 11.83 [10.30], dank Barbetrieb bei Konzerten, die nicht durch den Jazzclub veranstaltet wurden (Kulturpodium, Bigband HMT, 3 Chocolate Funk Konzerte)	Durchschnittskonsumation von Fr. 11.00 erwartet
15	6540	Die Clientis Bezirksparkasse Uster sponsorte wieder 2 Konzerte mit je Fr. 2'500. Ein anderes wurde vom Kulturprozent der Migros mit Fr. 1'000 unterstützt. Beiden Sponsoren herzlichen Dank.	BSU-Beitrag in bisheriger Höhe von Fr. 5'000 zugesagt; Beitrag Kulturprozent Migros beantragt
16	6590	Ausserordentliche Ausbuchung von alten ausstehenden Gutscheinen	
17	7110	Der Abwärtstrend setzte sich mit 12.7 % weniger Beiträgen erneut fort: 201 [215] Einzel-, 234 [244] Partner-, 30 [30] Ehren- und Freimitglieder, 15 [15] Gönner, 8 [11] Jahresabos und 0 [0] Firmen. 1 einziges Mitglied trat in der neuen Kategorie Young Jazz Friend bei. Vielen Dank an Alle, die dem Jazzclub treu geblieben sind!	
18	7120	Das Ziel, einen weiteren Mäzen zu gewinnen, wurde verfehlt. Immerhin einer versagte uns seine Unterstützung auch 2006 nicht.	
19	7550	Vermehrt wieder Privatanlässe im Musik-Container mit Vermietung des PA; enthält auch Pauschalentschädigung des TMC für Benutzung der JCU-Infrastruktur	Vermietung PA in Frage gestellt, da nicht mehr den Ansprüchen genügend
<b>Aktiven</b>			
20	1000	Zwischen Veranstaltungen kein Bargeld im Musik-Container	
21	1021	Sonderkonto für Umbau wurde 2003 saldiert	
22	1023	Auflösung von Reserven, nicht zuletzt durch Ausstände SJO.	
23	1050	Noch ausstehende Gutschrift Sponsorbeitrag Konzert Blue Flagships vom 15. Dezember, anfangs Januar überwiesen	
24	1051	Konto SJO neu eingerichtet für bessere Überwachung der Ausstände. Anfangs Februar 2007 immer noch über Fr. 5'741.35 ausstehend.	
25	1075	Vorrat an Briefen mit Club-Ausweis	
26	111x	Abschreibungen bei Konto 4380 erklärt	
<b>Passiven</b>			
27	2054	Konto MSUG neu eingerichtet zur laufenden Verbuchung der Konzertflügelmiete.	
28	2090	Noch nicht in Rechnung gestellte, geschätzte SUISA-Abgaben für die Konzerte ab Oktober 2006	
29	2129	Veränderung ergibt sich aus dem Jahresergebnis des Vorjahres.	
30	2139	Defizit gemäss Erfolgsrechnung; wird nach GV dem Eigenkapital belastet, das damit von Fr. 33'131.80 auf Fr. 26'996.30 abnimmt.	

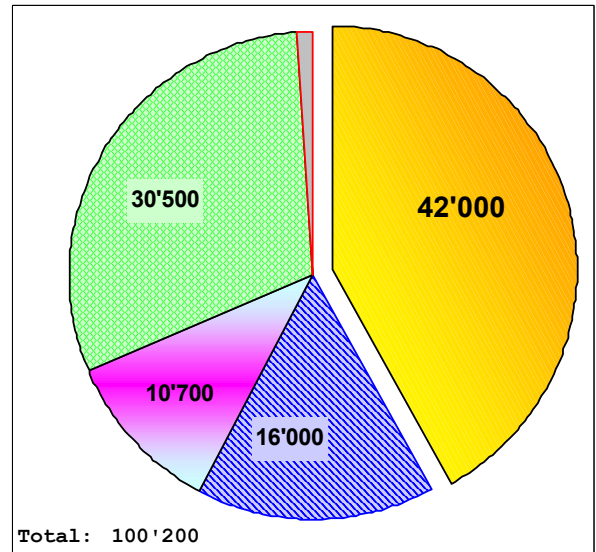
Der Kassier: Paul Jäger

Budget 2006

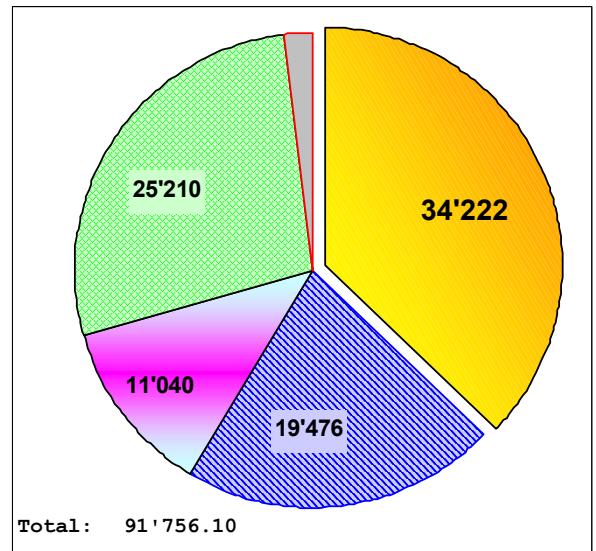
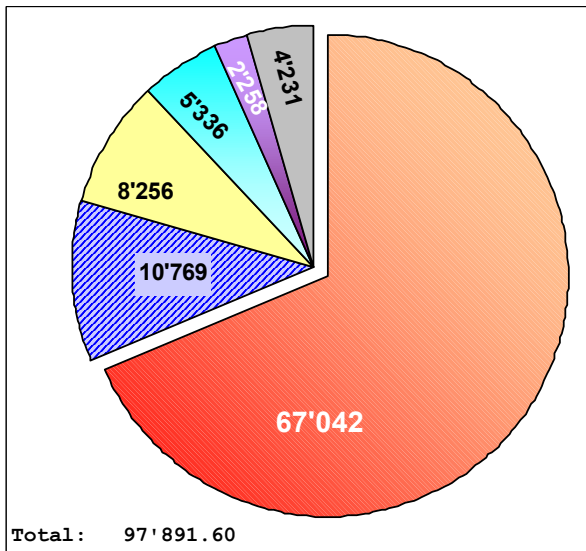
Aufwand



Ertrag



Rechnung 2006



Budget 2007

